

BÜRO CONTAINER

TYP:

Büro Container

Büro Container

Typ 1: Büro Container 20'

Typ 2: Büro Container Duo 20', bestehend aus 2 Containererelementen

Typ 3: Kassen Container 20'

Typ 4: Richter Container 20'

Abmessungen:

6058 x 2438 x 2591mm (LxBxH)

Details:

Typ 1:

2x Bürofenster mit Dreh-/ Kippbeschlag und Rolläden

1x E-Konvektor 2 kW

Typ 2:

4x Bürofenster mit Dreh-/ Kippbeschlag und Rolläden

2x E-Konvektor 2 kW

Typ 3:

2x Bürofenster mit Dreh-/ Kippbeschlag und Rolläden

4x Bürofenster/ Durchspreche mit Dreh-/ Kippbeschlag und Rolläden

1x E-Konvektor 2 kW

Typ 4:


4x Bürofenster mit Dreh-/ Kippbeschlag und Rolläden

2x Container-Verglasung mit Oberlichte

1x Container-Verglasung mit Oberlichte, Doppelflügeltürelement 2000mm

2x E-Konvektor 2 kW

Büro Container
als temporäre und flexible Lösung




BÜRO-/ AUFENTHALTS CONTAINER 20'


Ausstattung
isoliert, inkl. E-Heizung, Beleuchtung, mehrere Steckdosen,
2x Fenster mit PVC-Rolläden

- Maße außen L/B/H: 6.058 x 2.438 x 2.800 mm
- Rauminnenhöhe: 2.540 mm
- Gewicht ca. 2.200 kg

Mietpreis pro Monat
Preis auf Anfrage



BÜRO CONTAINER DOPPELANLAGE 20'



Ausstattung
isoliert, inkl. E-Heizung, Beleuchtung, mehrere Steckdosen,
4x Fenster mit PVC-Rolläden

- Maße außen L/B/H: 6.058 x 4.900 x 2.800 mm
- Rauminnenhöhe: 2.540 mm
- Gewicht ca. 4.100 kg

Mietpreis pro Monat
Preis auf Anfrage

KOMBICONTAINER BÜRO/LAGER 20'

Ausstattung
Büro, isoliert, inkl. E-Heizung, Beleuchtung, mehrere Steckdosen,
3x Fenster mit PVC-Rolläden | Lagerraum: 2 große Flügeltüren
mit Vorhängeschlossvorsicherung, industrieller Fußboden.

- Maße außen L/B/H: 6.058 x 2.438 x 2.800 mm
- Rauminnenhöhe: 2.540 mm
- Gewicht ca. 1.900 kg

Mietpreis pro Monat
Preis auf Anfrage

